

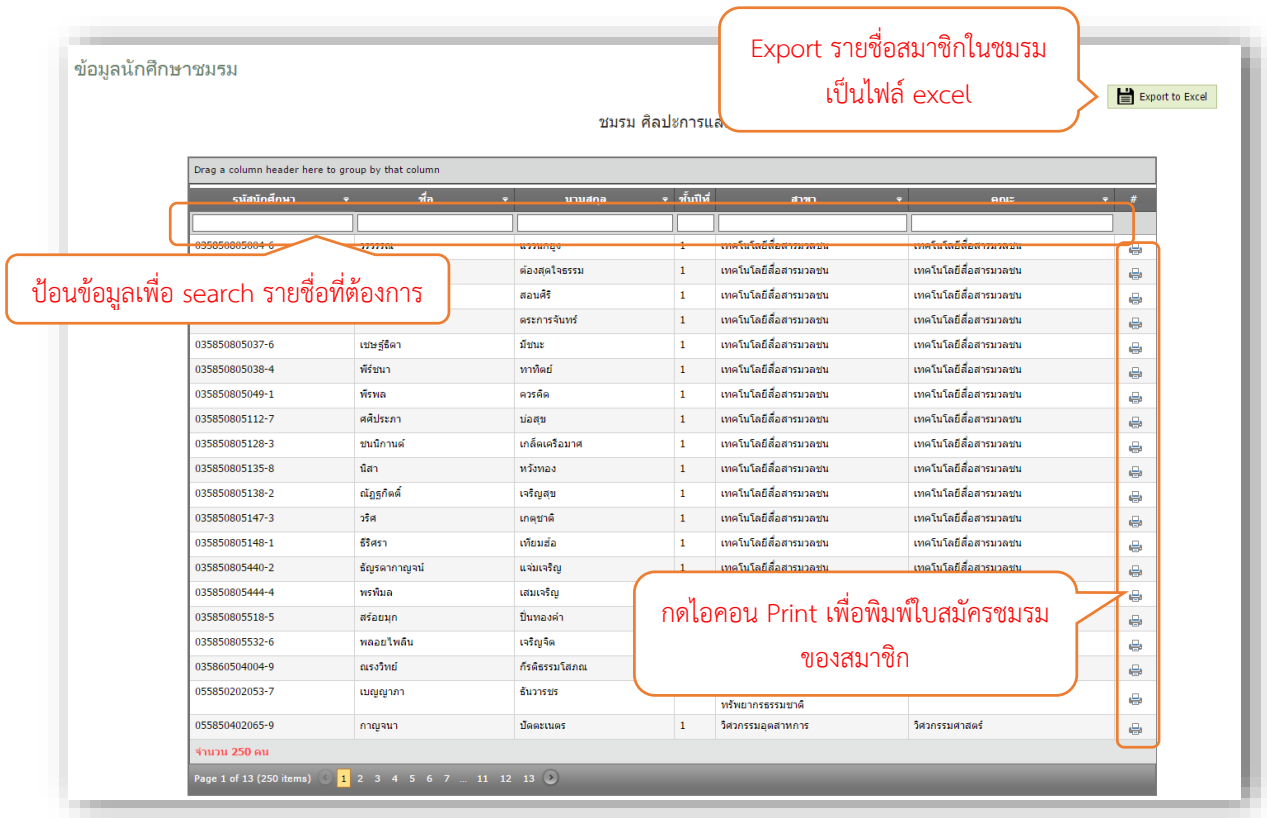
## คู่มือการใช้งานระบบบริหารชมรม (สำหรับเจ้าหน้าที่ชมรม)

1. เข้าสู่ระบบบริหารชมรม โดยเลือกประเภทผู้ใช้งานเป็น “เจ้าหน้าที่ชมรม” และกรอกข้อมูลบัญชีผู้ใช้เป็นรหัสประจำตัวนักศึกษา 13 หลัก xxxxxxxxxxx-x และรหัสผ่านเช่นเดียวกับบัญชีเข้าใช้งานอินเทอร์เน็ต (Rmutp Passport)

หมายเหตุ หากเข้าใช้งานครั้งแรกหรือมีปัญหาเกี่ยวกับการเข้าใช้ระบบ กรุณาติดต่อกองพัฒนานักศึกษา 6508



2. สามารถตรวจสอบรายชื่อสมาชิกหรือ พิมพ์ใบสมัครชมรม ได้ จากหน้า “ข้อมูลนักศึกษาในชมรม”



### 3. การพิมพ์ใบสมัคร

เมื่อกดไอคอน Print แล้ว ระบบจะแสดงหน้าแบบฟอร์มใบสมัคร

ใบสมัครขรม  
สังกัดองค์การนักศึกษา มหาวิทยาลัยเทคโนโลยีราชมงคลธัญบุรี

ข้อมูลส่วนตัว  
ชื่อ นามสกุล ..... สกุล นิกิตม ..... ชั้นเรียน ..... อายุ 19 ปี ชั้นปีที่ 1 .....  
สาขาวิชา วิศวกรรมเครื่องกล คณะ วิศวกรรมศาสตร์ ..... วิชาเลือก .....  
รหัสนักศึกษา 035850503011-6 เบอร์มือถือ ..... LINE .....  
E-mail ..... Facebook .....

มีความประสงค์ขอเข้าเรียน วิชาการ .....  
ความสามารถพิเศษ .....

ที่ผู้สมัครติดต่อได้สะดวก  
ที่อยู่ 88/716 หมู่ 1 .....  
แขวง/ตำบล มทพรสุวิทย์ เขต/อำเภอ ทพรเขต จ.ทพ ..... นครปฐม .....  
รหัสไปรษณีย์ 73170 เบอร์โทรศัพท์ 0617675875 E-mail .....

ลงชื่อ ( นาย นริศพร นิกิตม )  
ผู้สมัคร

หลักฐานประกอบสมัคร  
1. สำเนาขนาด 2 นิ้ว จำนวน 1 ชุด  
2. สำเนาบัตรนักศึกษา หรือ สำเนาหลักฐานการเป็นนักศึกษา จำนวน 1 แผ่น

สถาบันเจ้าหน้าที่ยอมรับ  
ที่ประกอบคณะกรรมการบริหารธนาคารสอบคุณสมบัติแล้ว มีมติพิจารณา  รับ  ไม่รับ เป็นสมาชิก  
เนื่องจาก .....

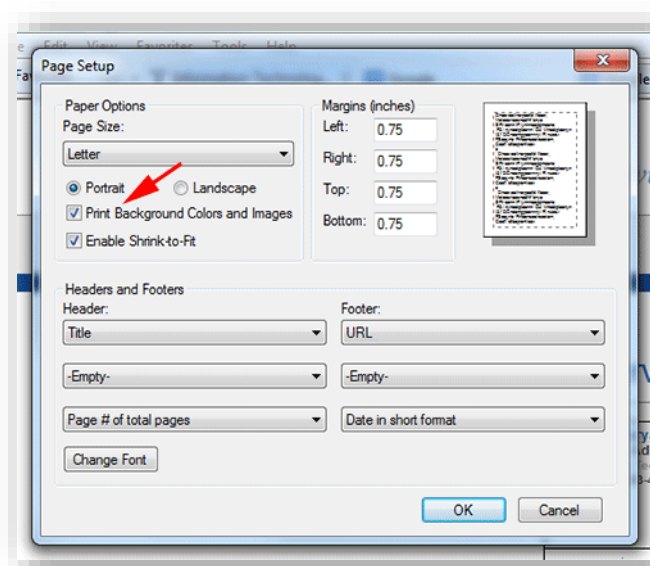
จากนั้นให้เลือกวิธีการพิมพ์ ดังนี้

#### วิธีที่ 1 : การพิมพ์ผ่าน Browser

1) ในหน้าแบบฟอร์มใบสมัคร ทำการตั้งค่าการพิมพ์ของ browser

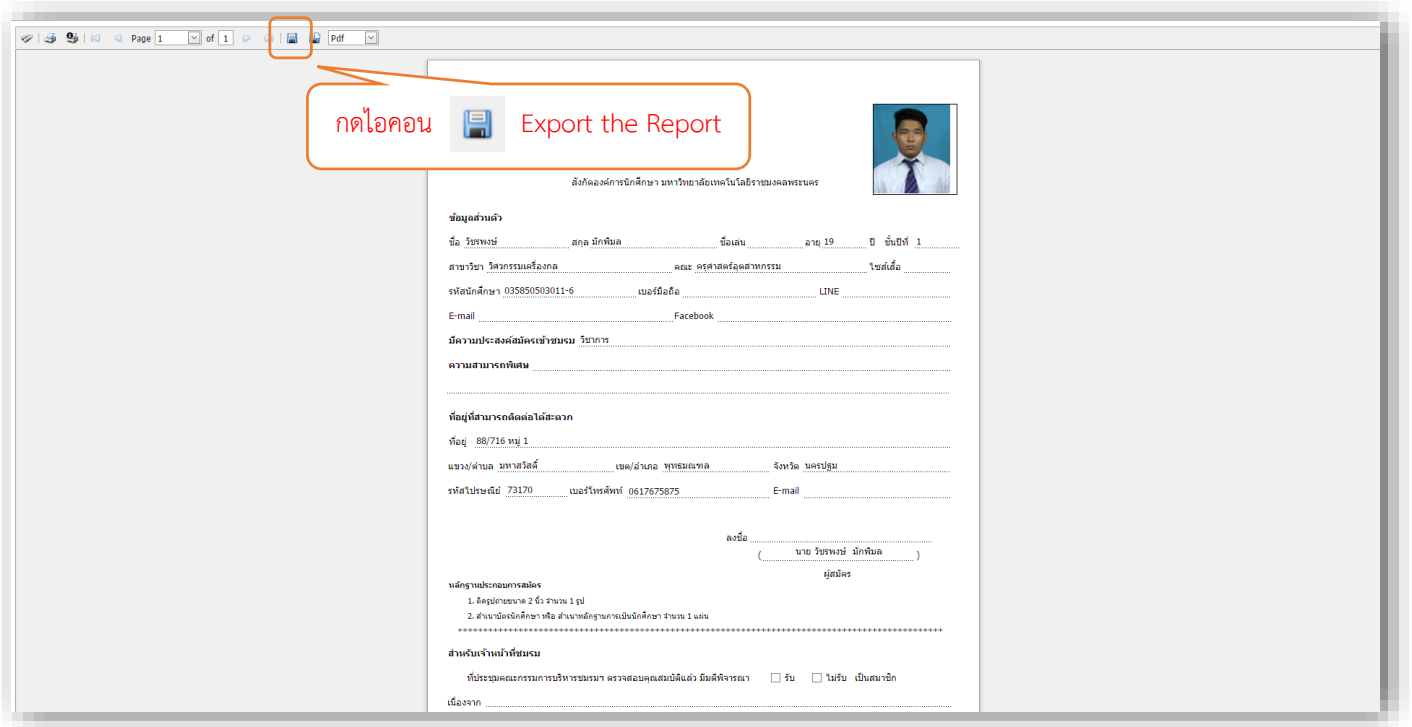
- IE

เลือก File ที่แถบเมนู >> Page Setup... >> ตี๊กเครื่องหมายถูกช่อง Print Background Colors and Images



## วิธีที่ 2 : พิมพ์ผ่านโปรแกรม Adobe Reader

- 1) ลงโปรแกรม Adobe Reader (ดาวน์โหลดที่ <https://get.adobe.com/reader/>)
- 2) ในหน้าแบบฟอร์มใบสมัคร กดบันทึกไฟล์เป็น pdf



- 3) เปิดไฟล์ใบสมัครด้วยโปรแกรม Adobe Reader แล้วพิมพ์ใบสมัคร