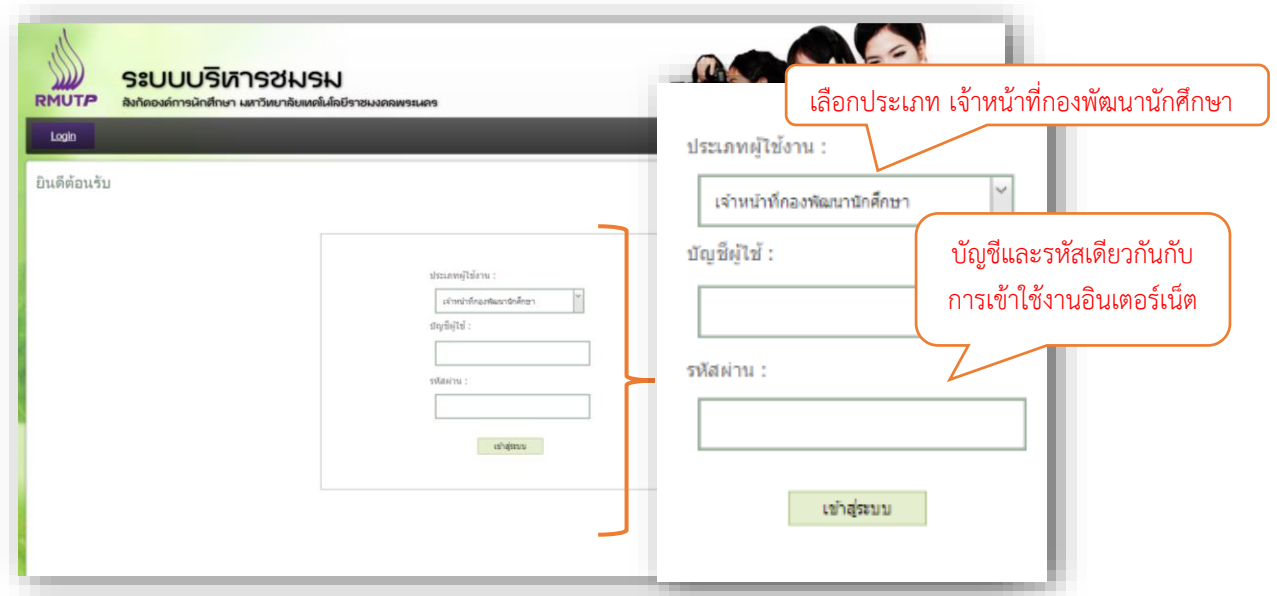


คู่มือการใช้งานระบบบริหารชมรม (สำหรับเจ้าหน้าที่กองพัฒนานักศึกษา)

1. เข้าสู่ระบบบริหารชมรม โดยเลือกประเภทผู้ใช้งานเป็น “เจ้าหน้าที่กองพัฒนานักศึกษา” และกรอกข้อมูลบัญชีผู้ใช้เป็นรหัสผ่าน เช่นเดียวกับบัญชีเข้าใช้งานอินเทอร์เน็ต (Rmutp Passport)

หมายเหตุ หากเข้าใช้งานครั้งแรกหรือมีปัญหาเกี่ยวกับการเข้าใช้ระบบ กรุณาติดต่อสำนักวิทยบริการและสารสนเทศ 6776



2. ตรวจสอบรายชื่อนักศึกษา และจัดการข้อมูล ในระบบได้ จากหน้า “ข้อมูลนักศึกษาในชมรม”

The image shows the "ข้อมูลนักศึกษาในชมรม" (Student Information in Club) interface. It features a table with columns for "ชื่อนักศึกษา" (Student Name), "ชื่อ" (Name), "นามสกุล" (Surname), "ชั้นปีที่" (Year Level), "สาขา" (Major), and "คณะ" (Faculty). Callouts explain the interface: "ป้อนข้อมูลเพื่อ search รายชื่อที่ต้องการ" (Enter data to search for the desired name), "Export รายชื่อสมาชิกในระบบ เป็นไฟล์ excel" (Export member names in the system to an Excel file), and a legend for actions: "กดไอคอน [edit icon] เพื่อแก้ไขข้อมูล" (Click the edit icon to edit data), "กดไอคอน [print icon] เพื่อพิมพ์ใบสมัคร" (Click the print icon to print the application form), and "กดไอคอน [delete icon] เพื่อลบข้อมูล" (Click the delete icon to delete data).

ชื่อนักศึกษา	ชื่อ	นามสกุล	ชั้นปีที่	สาขา	คณะ	#	#	#
ชมนม รัชการ (รวม 530 คน) (Continued on the next page)								
035750805009-7	ณัฐพร	กลิ่นผลพวง	2	เทคโนโลยีการโฆษณาและประชาสัมพันธ์	เทคโนโลยีสื่อสารมวลชน			
		แสงเงาชาติ	2	เทคโนโลยีการโฆษณาและประชาสัมพันธ์	เทคโนโลยีสื่อสารมวลชน			
	ชุมพล	2	เทคโนโลยีมีเดีย	เทคโนโลยีสื่อสารมวลชน				
035850302008-3	ศรียุทธ	สมวิลินศักดิ์	1	วิศวกรรมเครื่องกล	ครุศาสตร์อุตสาหกรรม			
035850502010-9	ชนกร	ระวีการณ	1	วิศวกรรมเครื่องกล	ครุศาสตร์อุตสาหกรรม			
035850502012-5	นวมภาค	คุณเปี่ยม	1	วิศวกรรมเครื่องกล	ครุศาสตร์อุตสาหกรรม			
035850502013-3	สุภัทษา	บำรุงสุข	1	วิศวกรรมเครื่องกล	ครุศาสตร์อุตสาหกรรม			
035850502014-1	เอกธวัช	สุระภา	1	วิศวกรรมเครื่องกล	ครุศาสตร์อุตสาหกรรม			
035850502017-4	พรธัญญา	วิเศษดี	1	วิศวกรรมเครื่องกล	ครุศาสตร์อุตสาหกรรม			
035850502019-0	มัลลิกา	คันธมาลา	1	วิศวกรรมเครื่องกล	ครุศาสตร์อุตสาหกรรม			
035850503004-1	สกุลชัย	ทิพนา						
035850503008-2	ศศิธรา	สักราย						
035850503009-0	อชิษุณ	วาระพิลา						
035850503010-8	ชัชเชล	สัมพณ						
035850503011-6	วิระพงษ์	มักัทน						
035850503014-0	รัตนกรณ	บุญเจริญ						
035850503015-7	อนิพัณ	สมิงศักดิ์						
035850503016-5	ยศภัทร	กระแจะเจิม						
035850503017-3	ชนากร	อารมย์สุข						

3. การพิมพ์ใบสมัคร

เมื่อกดไอคอน Print แล้ว ระบบจะแสดงหน้าแบบฟอร์มใบสมัคร

ใบสมัครสมัคร
สำนักงานคณะกรรมการการอุดมศึกษา มหาวิทยาลัยเทคโนโลยีราชมงคลพระนคร

ข้อมูลส่วนตัว
ชื่อ นามสกุล ศศส มัททินกล ชื่อเล่น อายุ 19 ปี ชั้นปีที่ 1
สาขาวิชา วิศวกรรมเครื่องกล คณะ วิศวกรรมศาสตร์ สาขาวิชา วิศวกรรมเครื่องกล
รหัสนักศึกษา 035850503011-6 เบอร์มือถือ LINE
E-mail Facebook

มีความประสงค์สมัครเข้าเรียนใน สาขาวิชา

ความสามารถพิเศษ

ที่อยู่ที่สามารถติดต่อได้สะดวก
ที่อยู่ 88/716 หมู่ 1
แขวง/ตำบล ทหารศรีศรี เขต/อำเภอ ทหารมณฑล จังหวัด นครปฐม
รหัสไปรษณีย์ 73170 เบอร์โทรศัพท์ 0617675875 E-mail

ลงชื่อ (นาย นามสกุล มัททินกล)
ผู้สมัคร

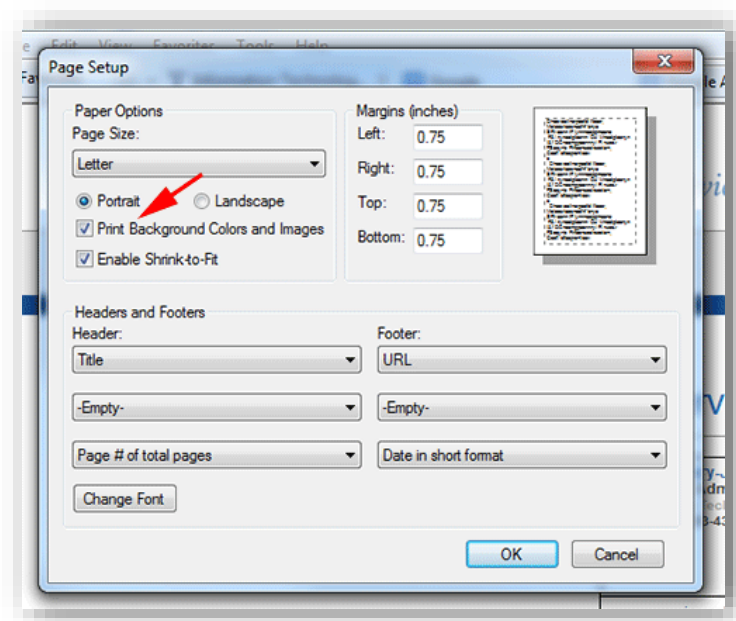
หลักฐานประกอบการสมัคร
1. สำเนาบัตรประชาชน 2 นิ้ว จำนวน 1 ชุด
2. สำเนารหัสบัตรนักศึกษา หรือ สำเนาหลักฐานการเข้าศึกษา จำนวน 1 แผ่น

จากนั้นให้เลือกวิธีการพิมพ์ ดังนี้

วิธีที่ 1 : การพิมพ์ผ่าน Browser IE

1) ในหน้าแบบฟอร์มใบสมัคร ทำการตั้งค่าการพิมพ์ของ browser IE

เลือก File ที่แถบเมนู >> Page Setup... >> ตี๊กเครื่องหมายถูกช่อง Print Background Colors and Images



วิธีที่ 2 : พิมพ์ผ่านโปรแกรม Adobe Reader

- 1) ลงโปรแกรม Adobe Reader (ดาวน์โหลดที่ <https://get.adobe.com/reader/>)
- 2) ในหน้าแบบฟอร์มใบสมัคร กดบันทึกไฟล์เป็น pdf

กดไอคอน Export the Report

ข้อมูลส่วนตัว
ชื่อ นามสกุล อายุ 19 ปี ชั้นปีที่ 1
สาขาวิชา วิศวกรรมเครื่องกล คณะ วิศวกรรมศาสตร์
รหัสนักศึกษา 035850503011-6 เบอร์มือถือ LINE
E-mail Facebook

มีความประสงค์สมัครเข้าเรียน วิชาการ

ความสามารถพิเศษ

ที่อยู่ที่สามารถติดต่อได้สะดวก
ที่อยู่ 88/716 หมู่ 1
แขวง/ตำบล มหาราชบุรี เขต/อำเภอ ราชมนตรี จังหวัด นครปฐม
รหัสไปรษณีย์ 73170 เบอร์โทรศัพท์ 0617675875 E-mail

ลงชื่อ (นาย นวพรพงษ์ มีกิมล)
ผู้สมัคร

นํ้าใจประสงค์สมัครเรียน
1. ชื่อโรงเรียน 2 ชั้น จำนวน 1 ชุด
2. ส่วนงานหรือวิชา หรือ ส่วนงานศึกษาระดับมัธยมศึกษา ชั้น 1 แผน

ดำเนินการเข้าระบบ
ที่ประชุมคณะกรรมการบริหารฯ ตรวจสอบคุณสมบัติแล้ว มีมติพิจารณา รับ ไม่รับ เป็นสมาชิก
เนื่องจาก

- 3) เปิดไฟล์ใบสมัครด้วยโปรแกรม Adobe Reader แล้วพิมพ์ใบสมัคร

4. สามารถเพิ่มข้อมูลนักศึกษาเข้าระบบได้ 2 วิธี ดังนี้

- 1) เพิ่มข้อมูลเข้าระบบด้วยการค้นหา

สามารถเพิ่มข้อมูลนักศึกษาเข้าระบบด้วยการค้นหาจาก รหัสนักศึกษา หรือ ชื่อ-นามสกุล ได้ จากหน้า “เพิ่มข้อมูลเข้าระบบ (ค้นหา)”

หน้าแรก ข้อมูลนักศึกษาสมัคร เพิ่มข้อมูลเข้าระบบ(ค้นหา) เพิ่มข้อมูลเข้าระบบ(Excel) เพิ่มข้อมูลประธานชมรม ออกจากระบบ

เพิ่มข้อมูลเข้าระบบด้วยการค้นหา

รหัสนักศึกษา

ค้นหาโดยรหัสนักศึกษา

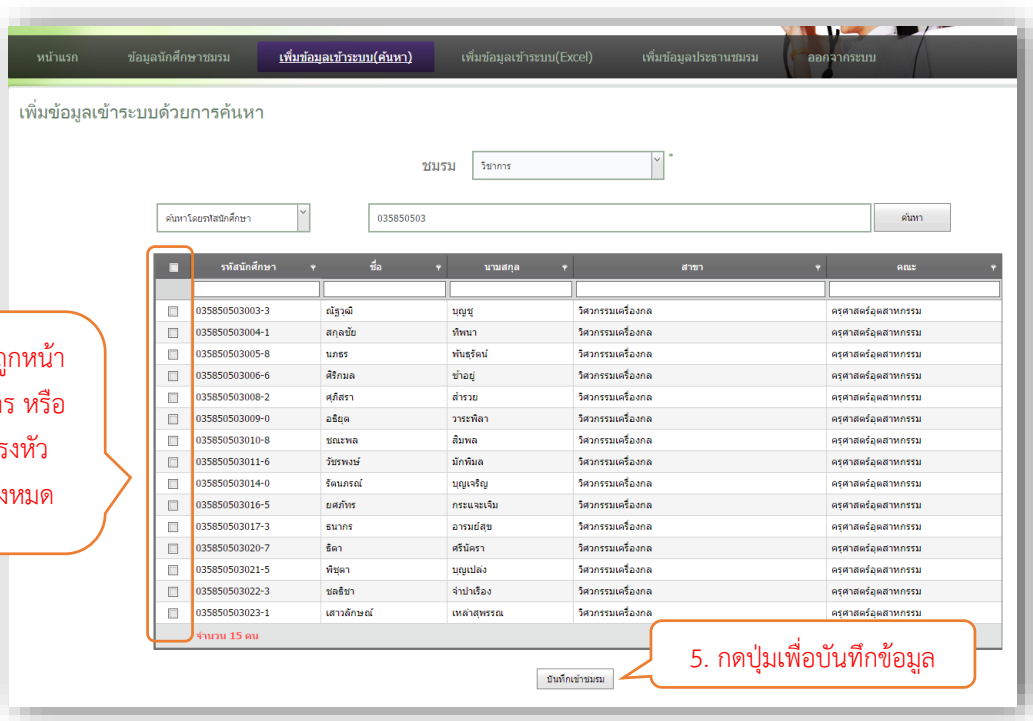
ค้นหาโดยรหัสนักศึกษา

ค้นหาโดยชื่อนักศึกษา

1. เลือกชื่อชมรมที่ต้องการเพิ่มข้อมูล

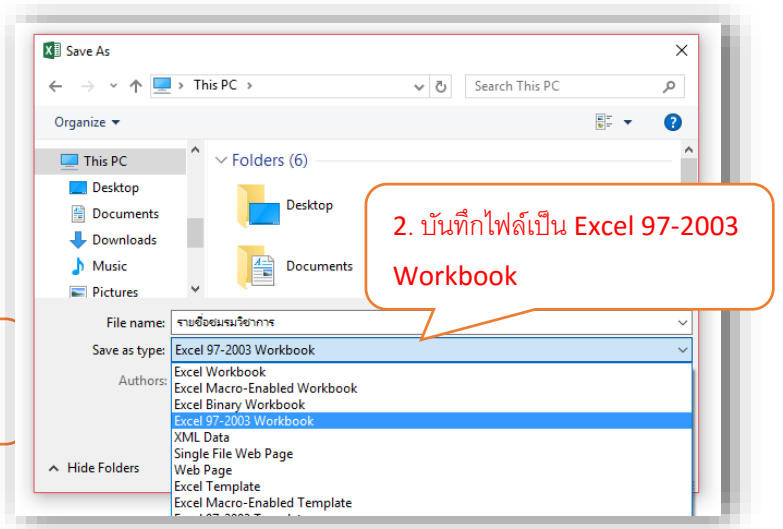
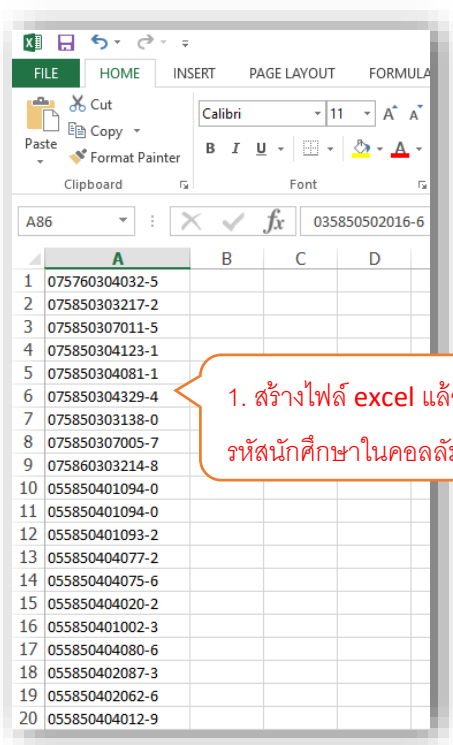
2. ค้นหานักศึกษาจากรหัสนักศึกษา หรือ ชื่อ-นามสกุล

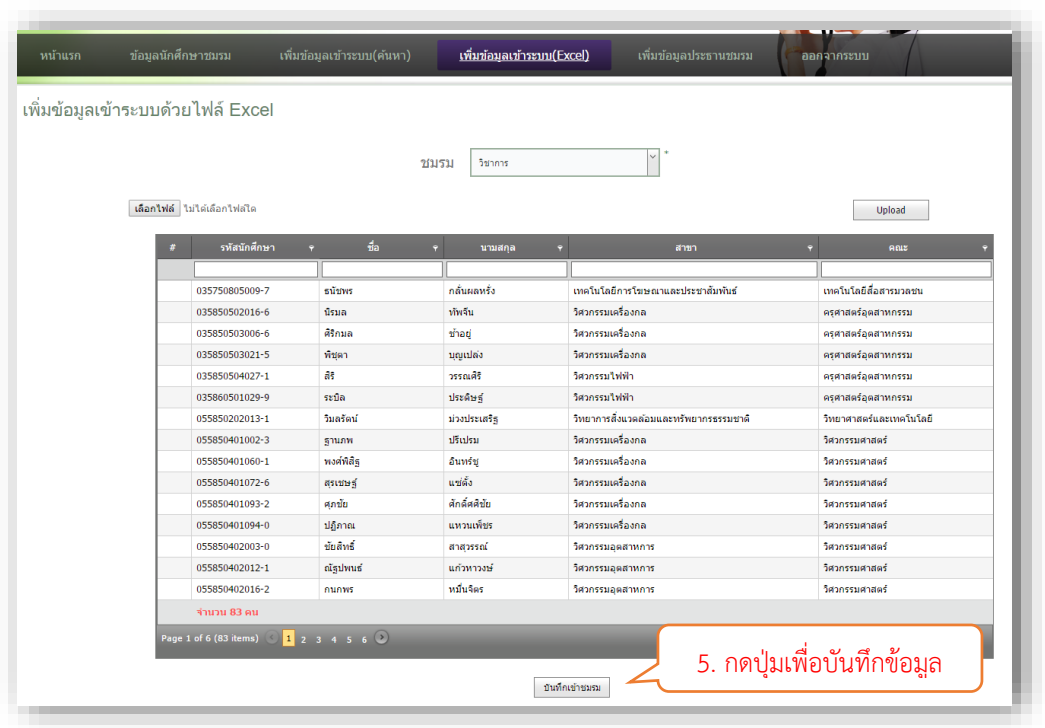
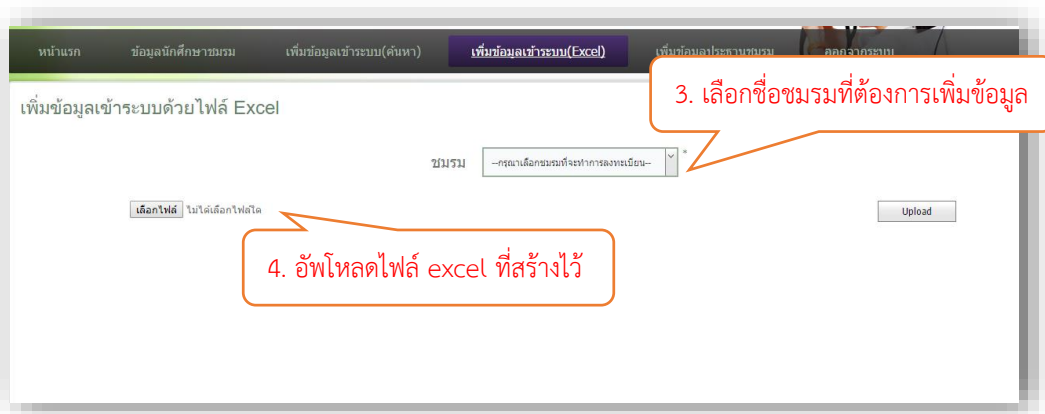
3. กรอกข้อมูล แล้วกด ค้นหา



2) เพิ่มข้อมูลเข้าระบบด้วยการนำเข้าไฟล์ excel

สามารถเพิ่มข้อมูลนักศึกษาเข้าระบบด้วยไฟล์ excel 97-2003 (.xls) ได้ จากหน้า “เพิ่มข้อมูลเข้าระบบ (Excel)”





4. สามารถจัดการข้อมูลเจ้าหน้าที่ชมรมได้ จากหน้า “ข้อมูลเจ้าหน้าที่ชมรม”

